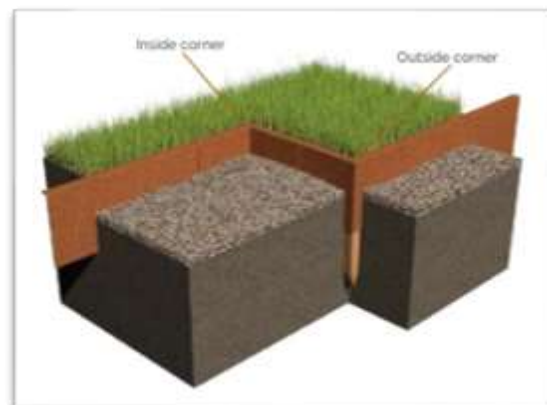


ZAHRADNÍ LEMY ADEZZ

Popis produktu

Zahradní lemy z pozinkované oceli a oceli corten. K dispozici v pěti výškách 100, 150, 200, 290 a 390 mm, tloušťka materiálu může být 2 nebo 3 mm. Délka pásů je 2300 mm.

Vybrat si můžete také z jednoduchých rovných pásů nebo s horní zahnutou hranou (90°) nebo zploštělé (180°). Dostupné ve velikostech balení 10 nebo 25 kusů, rohové díly lze objednat kusově.



SPECIFIKACE

OBECNÉ INFORMACE – zahradní lemy

- Síla plechu 2 nebo 3mm

- Délka pásů 2 300mm

- Zahnuté 90° nebo 180°
- Délka rohových dílů 300mm

- Materiál corten nebo galvanizovaná ocel

- Upevnění pomocí dřevěných nebo cortenových kolíků a cortenových podpěr

- Při větším objemu možnost výroby na míru

- Možnost vyvrtání otvorů

CORTEN

- Dodáváno v surovém stavu – typické cortenové patiny (oranžovo-hnědého zbarvení) bývá dosaženo zhruba za 4-5měsíců
- Možnost urychlení patinačního procesu pomocí bio-akcelératoru Adezz

GALVANIZOVANÁ OCEL

- Typický skvrnitý vzhled v šedivém odstínu
- Bez potřeby jakékoliv další péče o materiál

DŮLEŽITÉ

Upozorňujeme:

- Všechny obalové materiály musí být z produktů okamžitě odstraněny.
- Produkty z cortenu by neměly být vystaveny konstantní vlhkosti. Umožněte materiálu řádně vyschnout a ventilovat.
- Cortenové produkty jsou dodávány v surovém stavu (bez typického oranžovohnědého zbarvení)
- V průběhu patinačního procesu se z cortenové oceli může odlučovat rez

- Pro výrobu cortenových lemů je využívána výhradě cortenová ocel typ S355JOWP.
- Přímořské oblasti: nedoporučujeme umísťovat cortenové produkty v blízkosti ca 2km od pobřeží. Povětrnostní podmínky v těchto oblastech by mohly způsobit degradaci materiálu.
- U žárově pozinkovaného plechu (galvanizované oceli) může být povrch mírně zvlněný.
- Vrtání a broušení výrobku způsobí ztrátu nároku na záruku.

Údržba

- Pro čištění použijte čistou kohoutkovou vodu.
- **Poznámka!** Nepoužívejte vysokotlaký čistič nebo abrazivní houbu.

INSTALACE (UMÍSTĚNÍ)

POMOCÍ DŘEVĚNÝCH KOLÍKŮ

1. Rozmístěte dřevěné kolíky, abyste definovali tvar lemu.
2. Lemy lze objednat s předvrtanými otvory pro přišroubování ke kolíkům. Šrouby jsou součástí balení.
3. Velikost hlavy kolíků z tvrdého dřeva je 50x50 mm. Kolíky lze objednat v různých výškách 400, 600 a 800 mm. Kolíky jsou dodávány v balení po 25 ks.



POMOCÍ CORTENOVÝCH KOLÍKŮ

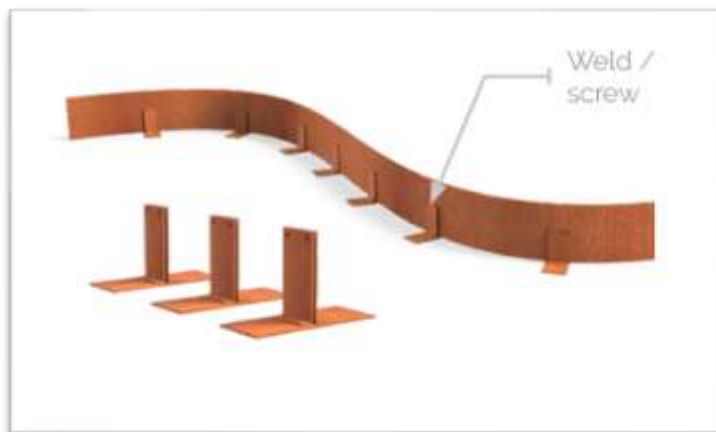
1. Rozmístěte cortenové kolíky, abyste definovali tvar lemu.
2. Přivařte kolíky k lemu.
3. Velikost hlavy kolíků z cortenové oceli je 30x30 mm, výška 600 mm. Kolíky jsou dodávány v balení po 25 kusech.




POMOCÍ CORTENOVÝCH STŘEŠNÍCH PODPĚŘ

1. Rozmístěte podpěry, abyste definovali tvar lemu.
2. Přivařte nebo přišroubujte lem k podpěře (šrouby nejsou součástí balení).
3. Podpěry jsou dostupné ve výškách 83mm, 123mm a 173mm.

Poznámka: Tyto podpěry mohou být použity pouze v kombinaci s lemy ve tloušťkách 2mm a 3mm.



TYPY ZAHRADNÍCH LEMŮ



rovňý



zahnutý



zploštělý

